

**NEW**  
**TRITON**  
ENGINEERED BEYOND TOUGH



**MITSUBISHI  
MOTORS**  
Drive your Ambition



**MEGA CAB**

# ENGINE



## ขุมพลังที่พาคุณไปได้ไกลกว่า

### 2.4L

# 181 แรงม้า



ที่ 3,500 รอบ/นาที แรงบิด 430 นิวตัน-เมตร ที่ 2,500 รอบ/นาที

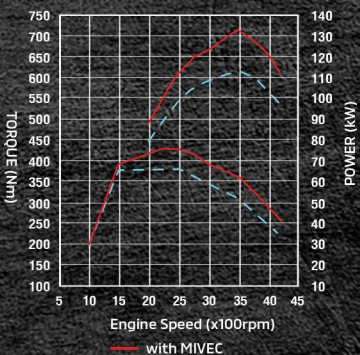
- เสื้อสูบและฝาสูบอลูมิเนียมอัลลอยที่มีน้ำหนักเบา แข็งแรง ทนทาน ระบายความร้อนได้ดี
- ระบบคอมมอนเรล แรงดันสูงสุด 200 Mpa ช่วยให้เครื่องยนต์เผาไหม้สมบูรณ์แบบ ไดคาลิงสูง และประหยัดน้ำมันสูงสุด
- ระบบกระเดื่องวาล์วน้ำหนักเบาพิเศษแบบลูกปืนขึ้น (Roller Rocker Arm) ช่วยลดการเสียดสีและการสึกหรอ ระหว่างเพลาารวาล์วกับวาล์ว ทำให้เครื่องยนต์สิ้นเปลือง
- โช้ไทม์มิ่ง มีความแข็งแรงสูง ทนทาน ยืดอายุการใช้งานให้นานขึ้น

## MIVEC (Mitsubishi Innovative Valve Timing Electronic Control)

อัจฉริยภาพแห่งเครื่องยนต์ ลิขสิทธิ์เฉพาะจากมิตซูบิชิ กับระบบควบคุมการเปิด-ปิดวาล์วไอดีแบบแปรผัน ทำงานสอดคล้องกับความเร็วรอบของเครื่องยนต์ ควบคุมการทำงานด้วยสมองกลอัจฉริยะ ช่วยให้เครื่องยนต์มีแรงบิดดีขึ้นในรอบต่ำ และได้แรงม้ามากขึ้นในรอบสูง อัตราเร่งดีเยี่ยม ให้การเผาไหม้หมดจด ลดมลพิษในอากาศ เสริมความทนทานในกระบอกสูบ ด้วยปลอกสูบแบบเหล็กกล้าซึ่งมีความแข็งแรง ทนทาน ยืดอายุการใช้งานของเครื่องยนต์ให้นานขึ้น


## VG Turbo (Variable Geometry Turbo)

เพิ่มประสิทธิภาพแรงอัดอากาศด้านไอดีให้สัมพันธ์กับรอบเครื่องยนต์ ด้วยเทอร์โบแปรผันที่สามารถควบคุมปริมาณไอเสีย เพื่อช่วยสร้างแรงอัดอากาศด้านไอดีได้อย่างมีประสิทธิภาพ ทำให้เครื่องยนต์มีแรงบิดสูงทั้งในรอบต่ำ รอบปานกลาง และรอบสูงอย่างต่อเนื่อง ทำงานร่วมกับอินเตอร์คูลเลอร์ขนาดใหญ่ ช่วยลดความร้อนไอดีได้อย่างรวดเร็ว ทำให้ไอดีมีความหนาแน่นมากขึ้น เพิ่มความแรงให้กับเครื่องยนต์ ตอบสนองอัตราเร่งได้ทันใจ



## เกียร์อัตโนมัติ 6 SPEED พร้อม SPORT MODE

ระบบเกียร์อัตโนมัติอัตราทด 6 สปีด ช่วยให้ทุกการเปลี่ยนเกียร์เป็นไปอย่างต่อเนื่อง นุ่มนวล มาพร้อมสปอร์ตโหมดให้คุณควบคุมได้อย่างใจ



## AUTO STOP & GO - AS&G

### ระบบตัด และเริ่มการทำงานของเครื่องยนต์อัตโนมัติ

ระบบจะหยุดการทำงานของเครื่องยนต์อัตโนมัติ เมื่อรถหยุดนิ่ง และเครื่องยนต์จะเริ่มทำงานอีกครั้ง เมื่อปล่อยเบรก หรือคลัทช์ ช่วยลดการปล่อยไอเสีย และเพิ่มประสิทธิภาพน้ำมันเชื้อเพลิง ทั้งนี้ สามารถปิดสวิตช์ควบคุมการทำงานของระบบได้



## มาตรฐานยูโร 4 (Euro Step 4)

ผ่านการรับรองมาตรฐานมลพิษระดับ 4 และมาตรฐานมลพิษระดับ 5 ของยุโรป ติดตั้งระบบ EGR ที่นำไอเสียหมุนเวียนกลับมาใช้ใหม่ ช่วยลดมลพิษเป็นมิตรกับสิ่งแวดล้อม

# SAFETY เหนือกว่าด้วยระบบความปลอดภัยรอบคัน



## MULTI AROUND MONITOR กล้องมองภาพรอบคัน

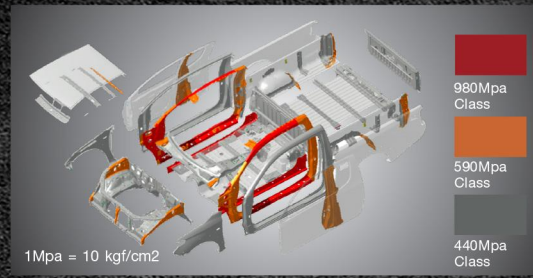
ระบบทำงานผ่านกล้อง 4 ตัวแห่รอบตัวรถ เพื่อประมวลผล และแสดงภาพแบบ Bird's Eye View ผ่านหน้าจอมิตเตอร์ ช่วยให้ผู้ขับขี่มองเห็นภาพได้รอบตัวรถ เพิ่มความปลอดภัย และความสะดวกสบายในการจอดรถได้อย่างมั่นใจยิ่งขึ้น

หมายเหตุ: ระยะเวลาจับภาพของกล้องมองภาพรอบคันเป็นเพียงภาพจำลองเพื่อความเข้าใจเท่านั้น




## DUAL SRS AIRBAGS กุลมนิรภัยคู่หน้า

ช่วยลดแรงกระแทกทางด้านหน้าของผู้ขับขี่ และผู้โดยสาร โดยทำงานร่วมกับระบบเข็มขัดนิรภัยแบบดึงกลับอัตโนมัติ



## RISE BODY (Reinforced Impact Safety Evolution Body)

โครงสร้างนิรภัยเหล็กกล้าที่ใช้เหล็กแรงดึงสูง (High Tensile Steel) และน้ำหนักเบา ช่วยลดการยุบตัวของห้องโดยสาร ทำให้ห้องโดยสารเสียหายน้อยที่สุดจากการชน ทั้งจากด้านหน้าและหลัง



## SIDE DOOR IMPACT BAR

คานเหล็กนิรภัยกันกระแทกด้านข้างประตู เสริมความแข็งแรง เพื่อช่วยลดแรงกระแทกที่เข้าสู่ห้องโดยสาร เมื่อเกิดการชนจากด้านข้าง



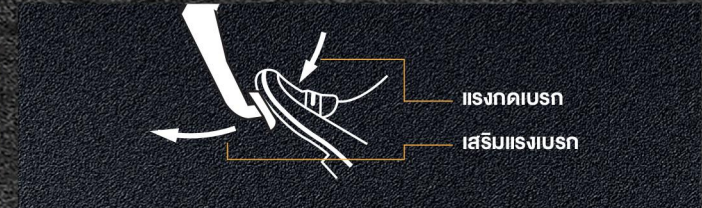
## ANTI-LOCK BRAKING SYSTEM - ABS ระบบเบรกแบบป้องกันล้อล็อก

จะทำงานทันทีที่เหยียบเบรกกระทันหัน ช่วยให้คุณหลีกเลี่ยงสิ่งกีดขวางได้อย่างทันท่วงที




## ELECTRONIC BRAKE FORCE DISTRIBUTION - EBD ระบบกระจายแรงดันน้ำมันเบรก แบบอิเล็กทรอนิกส์

ทำงานประสานกับระบบเบรก ABS เพื่อให้เกิดการกระจายแรงเบรกอย่างเหมาะสมทั้ง 4 ล้อ ช่วยลดระยะเบรกให้สั้นลง



## BRAKE ASSIST - BA ระบบเสริมแรงเบรก

จะทำงานทันทีเมื่อเหยียบเบรกกระทันหัน ระบบนี้จะช่วยเพิ่มแรงดันน้ำมันเบรกให้มากขึ้น เพื่อช่วยให้การหยุดรถเป็นไปได้อย่างรวดเร็ว



## HILL START ASSIST - HSA ระบบช่วยออกตัวบนทางลาดชัน

ช่วยป้องกันรถไหล เมื่อต้องออกตัวบนทางลาดชัน



## ACTIVE STABILITY AND TRACTION CONTROL SYSTEM ACTIVE STABILITY CONTROL - ASC

ระบบจะช่วยควบคุมการทรงตัวของรถ ในสภาวะที่รถเสียสมดุล เพื่อป้องกันการลื่นไถลออกนอกเส้นทาง เช่น กรณีหลุดโค้งเมื่อเข้าโค้งด้วยความเร็วสูง ถนนลื่น หรือหักหลบกะทันหัน



## ACTIVE TRACTION CONTROL - ATC


ระบบป้องกันล้อหมุนฟรี และควบคุมการลื่นไถล ระบบจะช่วยควบคุมการหมุนของล้อทั้ง 4 อย่างสมดุลในสภาวะถนนลื่น ทราย หรือทางลาดชัน เพื่อไม่ให้รถสูญเสียการยึดเกาะถนน

หมายเหตุ: การทำงานของระบบเป็นไปตามเงื่อนไข และข้อกำหนดที่ระบุไว้ในคู่มือประจำรถ ระบบดังกล่าวเป็นเพียงระบบเสริมความปลอดภัย ซึ่งผู้ขับขี่ยังคงต้องใช้ความระมัดระวัง และไม่ประมาทในการขับขี่รถทุกครั้ง

# SUSPENSION

## เกาะทุกโค้ง ทรงตัวดีเยี่ยม

ด้วยแชสซีส์เหล็กกล้า 2 ชั้น ไร้รอยต่อตลอดความยาว ป้องกันการโค้งงอและการบิดตัว




### ระบบกันสะเทือนหน้าอิสระ แบบปีกนก 2 ชั้น

คอยล์สปริง พร้อมเหล็กกันโคลงขนาดใหญ่ เพื่อการยึดเกาะถนนดียิ่งขึ้น

### ระบบกันสะเทือนหลัง แบบแพนบแผ่นข้อ

ติดตั้งหม้อเสื่อเพลลา พร้อมใช้คอปไฟวงขนาดใหญ่ ออกแบบจุดยึด และปรับตั้งหมอบใหม่ ให้การจับที่นุ่มนวล และยึดเกาะถนนดีเยี่ยม



### BREAKING SYSTEM

ดิสก์เบรกล้อหน้า พร้อมช่องระบายความร้อนขนาดใหญ่ ครอบคลุมเบรกล้อหลังขนาดใหญ่



### MINIMUM TURNING RADIUS

รัศมีวงเลี้ยวแคบสุด 5.9 ม. ช่วยให้คุณเลี้ยวกลับรถได้อย่างมั่นใจ สะดวก และคล่องตัว

# COLOR CHART



[W85]  
WHITE DIAMOND



[U25]  
STERLING SILVER



[U28]  
GRAPHITE GRAY



[X37]  
JET BLACK MICA




[M08]  
SUNFLARE ORANGE

## วัสดุตกแต่งภายใน (Seat Material)

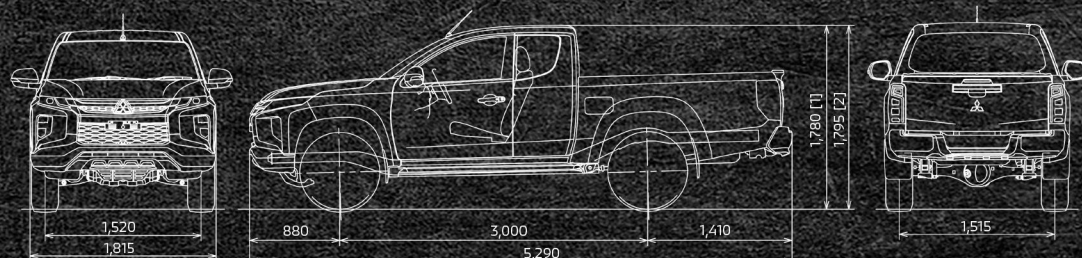


เบาะผ้าไฮเกรด  
(High-Grade Fabric)



เบาะหนัง และวัสดุหนังสังเคราะห์  
(Leather & Synthetic Leather)

## ขนาดตัวถังรถ (Dimensional Views)



[1]: 245/70R16, 245/65R17  
[2]: 265/60R18

# ตารางแสดงอุปกรณ์มาตรฐาน (Standard Equipments)

ชื่อรุ่น (Model Name)  
รหัสรุ่น (Model Code)

Mega Cab PLUS			
GLX	GLS	GT M/T	GT A/T
KK1TCJUFPRU	KK1TCJHFPRU	KK2TCJHFPRU	KK2TCLHFPRU
กันชนหน้าสีเดียวกับตัวรถ (Body Color Front Bumper)		●	
กันชนหน้าคั่นล่างสีเงิน (Front Lower Bumper with Silver Garnish Paint)		●	
แผ่นกันกระแทกด้านล่าง (Front Skid Plate)		●	
กันชนหลัง (Stylish Rear Bumper)		●	
ไฟหน้า (Front Headlamps)		●	
ไฟหน้าปรับระดับสูง-ต่ำ (Headlamps Leveling Device)		●	
ไฟส่องสว่างเวลากลางวัน แบบแอลอีดี (LED Daytime Running Lights)		●	
ไฟตัดหมอกหน้า (Front Fog Lamps)		●	
ไฟท้าย (Rear Combination Lamp)	ไฟท้าย และไฟเบรก แบบ LED (LED Tail & Stop Lamp)	ไฟท้าย และไฟเบรก แบบ LED พร้อม LED Light Guide (LED Tail & Stop Lamp with LED Light Guide)	
กระจหน้า (Radiator Grille)		สีเงิน (Silver)	
กรอบกระจกมองข้างโครเมียม พร้อมไฟเลี้ยว (Chrome Type Door Mirror Cover with Side Turn Lamps)		●	
กระจกมองข้างปรับ และพับด้วยไฟฟ้า (Electronically Controlled and Foldable Door Mirrors)		พร้อมใส่ผ้า (Hot Wire)	
มือเปิดประตูด้านนอก (Outer Door Handles)		โครเมียม (Chrome)	
มือเปิดกระจกล้อท้าย (Rear Gate Handle)		โครเมียม (Chrome)	
ยางกันโคลง (Mud Guards)		ด้านหน้า และหลัง (Front & Rear)	
กระจกหน้ากรองแสง แบบนิรภัย (Green Tint Windshield Glass with Laminated)		●	
กีดน้ำฝนหน้า พร้อมจังหวะหน่วงเวลา (2-Speed Wiper with Intermittent)		●	
บันไดข้าง (Side Steps)		●	
ไฟเบรกคองที่ 3 (High-Mount Stop Lamp)		●	
กระจกมองหลัง แบบปรับลดแสงสท้อ (Day-Night Rear View Mirror)		●	
ที่บังแดดคู่หน้า (Sunvisors)		พร้อมกระจกด้านผู้โดยสาร (Vanity Mirror on Passenger's Side)	
ช่องเก็บแว่นตากันแดด (Overhead Sunglasses Pocket)		●	
ไฟห้องโดยสาร และไฟอ่านแผนที่ (Room Lamp with Map Lamps)		●	
คอนโซลกลาง แบบเปียโนแบล็ค (Piano Black Instrument Panel Center)		●	
แผงสวิตช์ควบคุมหน้าต่าง แบบเปียโนแบล็ค (Piano Black Power Window Switch Panel)		●	
ช่องจ่ายกระแสไฟ DC 12 โวลต์ (DC 12V Accessory Power)		2 ตำแหน่ง (2 Positions)	
พวงมาลัยปรับระดับสูง-ต่ำ และปรับเข้า-ออก (Tilt & Telescopic Steering Wheel)	แบบ 3 ก้าน (3-Spoke)		แบบ 4 ก้าน (4-Spoke)
พวงมาลัย และหัวเกียร์หุ้มหนัง (Leather Wrapped Steering Wheel & Shift Knob)	-		●
มือเปิดประตูด้านใน แบบโครเมียม (Chrome Door Inside Handles)		●	
ช่องเก็บของประตูคู่หน้า พร้อมช่องใส่ขวดน้ำ (Front Door Pocket with Bottle Holders)		●	
คอนโซลกลาง พร้อมที่วางแก้วน้ำ และกล่องเก็บของมีฝาปิด (Floor Console with Lid and Cup Holders)	●		ฝาปิดหุ้มพีวีซี (PVC Cover)
กล่องเก็บของด้านหน้า พร้อมไฟส่องสว่าง (Glovebox with Lamp)	●		แบบหน่วงเปิด (Damper Type)
ช่องใส่ขวดน้ำบริเวณประตูคู่หลัง (Rear Door with Bottle Holders)		●	
มือจับขึ้น-ลงรถ (Getting On-Off Grip)		2 ตำแหน่ง (2 Positions)	
มือจับเหนืกระดุม (Retractable Assist Strap)		1 ตำแหน่ง (1 Position)	
จำนวนที่นั่ง (Number of Seats)		2 ที่นั่ง (2 Seats)	
วัสดุหุ้มเบาะ (Seats Trim Material)	ผ้าใยเกรด (High-Grade Fabric)		หนัง และวัสดุหนังสังเคราะห์ (Leather & Synthetic Leather)
เบาะคนขับปรับระดับสูง-ต่ำได้ (Height Adjuster Driver's Seat)		●	
ระบบปรับอากาศ (Air Conditioning)	แบบธรรมดา (Manual)		แบบอัตโนมัติ (Automatic)
จอแสดงผลข้อมูลในการขับขี่ (Multi Information Display)	●		แบบสีพร้อม 3D อนิเมชัน (TFT Color LCD with 3D Animation)
สวิตช์ควบคุมจอแสดงผลข้อมูลการขับขี่บนพวงมาลัย (Multi Information Display Switch on Steering Wheel)	-		●
เซ็นทรัลล็อก (Central Door Locking System)		●	
กระจกหน้าต่างไฟฟ้า (Power Windows)		ด้านคนขับ ปรับขึ้น-ลงอัตโนมัติ พร้อมระบบ Safety (One Touch Operate Power Window with Safety System on Driver's Side)	
กุญแจรีโมท พร้อมไฟส่องแสงที่ช่องเสียบกุญแจ (Keyless Entry Device with Illumination Lock Cylinder)	●		-
กุญแจอัจฉริยะ KOS พร้อมปุ่มสตาร์ทเครื่องยนต์ (Keyless Operation System with One Touch Start System)	-		●
ระบบล็อกความเร็วบนพวงมาลัย (Cruise Control)		-	
เครื่องเสียง 2DIN - วิทยุ, ซีดี, เอ็มพี 3 (2DIN Audio - Radio, CD, MP3)	●		-
เครื่องเสียง 2DIN - วิทยุ, ซีดี, เอ็มพี 3 พร้อมจอภาพระบบสัมผัส (2DIN Audio - Radio, DVD, MP3, Touch Screen Monitor)	-		●
สวิตช์ควบคุมวิทยุบนพวงมาลัย (Audio Control Switch on Steering Wheel)	-		●
ช่องต่ออุปกรณ์ USB (USB Port)	1 ตำแหน่ง (1 Position)		3 ตำแหน่ง (3 Positions)
ระบบเชื่อมต่อบลูทูธ แบบ A2DP (A2DP Bluetooth)	-		●
ลำโพง (Speakers)		4	
พรมรองพื้นห้องโดยสาร (Carpet Mats)		●	
คานเหล็กนิรภัยบริเวณประตู (Side Door Impact Bar)		ประตูคู่หน้า (Front Door)	
ถุงลมนิรภัยคู่หน้า (Dual SRS Airbags)		●	
เข็มขัดนิรภัยคู่หน้า แบบดึงกลับอัตโนมัติ (Pretensioner Front Seat Belts)		●	
เข็มขัดนิรภัยเบาะนั่งคู่หน้า แบบ ELR 3 จุด 2 ตำแหน่ง (Front Seat Belts 3-Point ELR x2)		ปรับระดับได้ (Adjustable)	
ระบบเบรก แบบ ABS พร้อมระบบกระจายแรงเบรกแบบอิเล็กทรอนิกส์ EBD (Anti-Lock Braking System with Electronic Brake-Force Distribution)		●	
ระบบลดกำลังเครื่องยนต์ เพื่อช่วยเบรก (Brake Override System)		●	
ระบบเสริมแรงเบรก (BA - Brake Assist)	-		●
ระบบควบคุมเสถียรภาพการทรงตัว พร้อมระบบป้องกันล้อหมุนฟรี และควบคุมการสั่นไหว (ASC - Active Stability and Traction Control)	-		●
ระบบช่วยออกตัวบนทางลาดชัน (HSA - Hill Start Assist)	-		●
ระบบล็อกประตูอัตโนมัติ เมื่อรถมีความเร็ว (Auto Door Lock By Speed Sensing)		●	
ระบบกุญแจป้องกันการโจรกรรม (Immobilizer)	-		●
กล้องมองภาพรอบคัน พร้อมเส้นระบุ และเส้นแสดงทิศทางเคลื่อนที่ของรถ (Multi Around Monitor with Guiding Line and Expected Course Line)	-		●
กล้องมองภาพหลังขณะถอยจอด พร้อมเส้นระบุ (Rear View Camera with Guiding Line)	-	●	-
ไส้ฝึการะจกหลัง พร้อมระบบตัดการฟุ้งน้ำอัตโนมัติ (Rear Defogger with Timer)		●	
ระบบไฟฉุกเฉินฉุกเฉินอัตโนมัติ หนะเบรกทันทัน (ESS - Emergency Stop Signal System)		●	

# ตารางข้อมูลเทคนิค (Specifications)

		ชื่อรุ่น (Model Name) รหัสรุ่น (Model Code)	Mega Cab PLUS				
			GLX	GLS M/T	GT M/T	GT A/T	
			KK1TCJUFPRU	KK1TCJHFPRU	KK2TCJHFPRU	KK2TCLHFPRU	
มิติและน้ำหนัก (Dimensions and Weights)	ความยาวตลอดคัน (Overall Length)	มม. (mm)	5,210				
	ความกว้างตลอดคัน (Overall Width)	มม. (mm)	1,815				
	ความสูง (Overall Height)	มม. (mm)	1,780		1,795		
	ระยะฐานล้อ (Wheel Base)	มม. (mm)	3,000				
	ความกว้างช่วงล้อหน้า (Front Track)	มม. (mm)	1,520				
	ความกว้างช่วงล้อหลัง (Rear Track)	มม. (mm)	1,515				
	ความยาวกระบะภายใน (Bed Interior Length)	มม. (mm)	1,850				
	ความกว้างกระบะภายใน (Bed Interior Width)	มม. (mm)	1,470				
	ความสูงกระบะภายใน (Bed Interior Height)	มม. (mm)	475				
	ระยะต่ำสุดถึงพื้น (Ground Clearance)	มม. (mm)	205		220		
น้ำหนักรถโดยประมาณ (Approximate Kerb Weight)	กก. (kg)	1,730	1,780	1,810	1,815		
เครื่องยนต์ (Engine)	รหัสเครื่องยนต์ (Engine Code)		4N15		4N15 AS&G		
	แบบเครื่องยนต์ (Type)		4 สูบ แถวเรียง DOHC 16 วาล์ว MIVEC อินเทอร์เน็ปรีนิน อินเทอร์คูลเลอร์ (4 Cylinders In-Line DOHC 16V MIVEC VG Turbo Intercooler)				
	ปริมาตรกระบอกสูบ (Displacement)	ซีซี (cc)	2,442				
	ความกว้างกระบอกสูบ x ช่วงชัก (Bore x Stroke)	มม. (mm)	86.0 x 105.1				
	อัตราส่วนกำลังอัด (Compression Ratio)		15.5 : 1		14.9 : 1		
	กำลังสูงสุด (Max. Output)	กิโลวัตต์ kW (แรงม้า PS) / รอบต่อนาที (rpm)	133 (181)/3,500				
	แรงบิดสูงสุด (Max. Torque)	นิวตันเมตร (N-m) / รอบต่อนาที (rpm)	430/2,500				
ระบบเชื้อเพลิง (Fuel System)	ชนิด (Type)		หัวฉีดอิเล็กทรอนิกส์ คอมมอนเรล (Electrical Fuel Injection, Common Rail)				
	ความจุถังน้ำมัน (Fuel Tank Capacity)	ลิตร (litre)	75				
ระบบขับเคลื่อน (Drive System)	ชนิด (Type)		ขับเคลื่อน 2 ล้อ (2WD)				
ระบบส่งกำลัง (Transmission)	คลัทช์ (Clutch)		แบบแห้งแผ่นเดี่ยว บังคับด้วยไฮดรอลิก พร้อมฟลายวีลแบบสองชั้น (Dry Plate, Hydraulic Operating with Dual Mass Flywheel)		ทอร์คคอนเวอร์เตอร์ (Torque Converter)		
	ชนิดเกียร์ (Type)		เกียร์ธรรมดา 6 สปีด (6-Speed Manual)			เกียร์อัตโนมัติ 6 สปีด พร้อม Sport Mode (6-Speed Auto with Sport Mode)	
	อัตราทดเกียร์ (Gear Ratio)	1 <sup>st</sup>		4.280		3.600	
		2 <sup>nd</sup>		2.298		2.090	
		3 <sup>rd</sup>		1.437		1.488	
		4 <sup>th</sup>		1.000			
		5 <sup>th</sup>		0.776		0.687	
		6 <sup>th</sup>		0.651		0.580	
เกียร์ถอยหลัง (Reverse)		3.959		3.732			
อัตราทดเกียร์ส่งกำลัง (Transfer Gear Ratio)		3.692		4.272			
ระบบบังคับเลี้ยว (Steering)	แบบ (Type)		แร็คแอนด์พินเนียน พร้อมเพาเวอร์พวง (Rack & Pinion with Power Steering)				
	รัศมีวงเลี้ยวแคบสุด (Minimum Turning Radius)	ม. (m)	5.9				
ระบบกันสะเทือน (Suspensions)	หน้า (Front)		อิสระ แบบปีกนกสองชั้น คอยล์สปริง พร้อมเหล็กกันโคลง (Independent-Double Wishbone, Coil Springs with Stabilizer Bar)				
	หลัง (Rear)		แท่นแผ่นเชื่อมพร้อมใช้คอฟิงซ์ (Rigid, Elliptic Leaf Springs)				
ระบบเบรก (Brakes)	หน้า (Front)		ดิสก์เบรกแบบมีช่องระบายความร้อน (Ventilated Discs)				
	หลัง (Rear)		ดรัมเบรก (Leading & Trailing Drums)				
ล้อและยาง (Wheels and Tires)	ชนิดและขนาดของล้อ (Wheels Type & Size)		ล้ออัลลอย 16x7.0J (Alloy 16x7.0J)	ล้ออัลลอย 17x7.5J (Alloy 17x7.5J)	ล้ออัลลอย 18x7.5J (Alloy 18x7.5J)		
	ขนาดยาง (Tires Size)		245/70R16	245/65R17	265/60R18		
	ยางอะไหล่ (Spare Tires)		ล้อกระทะเหล็กขนาดเดียวกับยางติดรถ (Steel Wheel Same Size as Standard Tire)		ล้ออัลลอยขนาดเดียวกับยางติดรถ (Alloy Wheel Same Size as Standard Tire)		

พฤศจิกายน 2561

หมายเหตุ: รายละเอียดและส่วนประกอบของรถยนต์จริงที่จำหน่าย อาจแตกต่างจากภาพที่ปรากฏในแคตตาล็อก บริษัท มิตซูบิชิ มอเตอร์ส (ประเทศไทย) จำกัด ขอสงวนสิทธิ์ในการเปลี่ยนแปลงด้านรายละเอียดตามความเหมาะสม โดยไม่ต้องแจ้งให้ทราบล่วงหน้า ทั้งนี้ โปรดสอบถามรายละเอียดเพิ่มเติมด้านข้อมูลเทคนิค อุปกรณ์มาตรฐาน และส่วนประกอบของรถยนต์จากผู้จำหน่ายรถยนต์มิตซูบิชิที่ได้รับการแต่งตั้งอย่างเป็นทางการเท่านั้น